Муниципальное бюджетное дошкольное образовательное учреждение детский сад №64 «Яблонька»

НОВОГОДНИЙ ПРОЕКТ «Что такое Новый год».

Подготовили:
воспитатели
Амбарцумян Э.Х.
Верещагина И.С

Г. Мытищи 2020 г.

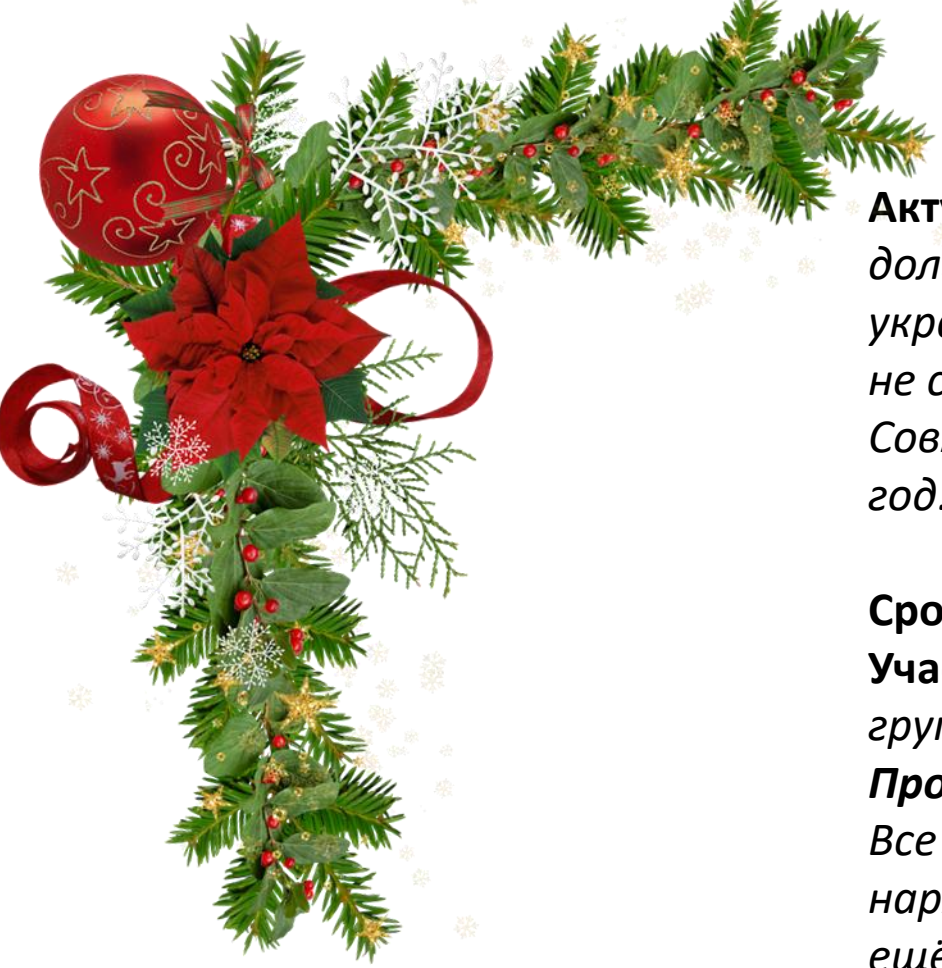

Краткосрочный Новогодний проект «Что такое Новый год»

Актуальность проекта: *Новый год — один из самых удивительных и долгожданных праздников. Предновогодняя суета, семейные традиции, украшение дома, подарки под елкой, веселый праздник - все это не сравнится не с одним праздником. И, конечно, все дети ждут под новый год чудес. Совместно с родителями мы решили рассказать детям- что такое Новый год…*

Сроки реализации: краткосрочный проект (9.12.2020-9.02.2020).
Участники проекта: *дети второй младшей группы, родители, воспитатели группы, музыкальный руководитель.*
Проблема:
Все мы ждём новогодние праздники! И главный символ праздника елка, с ее нарядами, украшениями с дедом Морозом и Снегурочкой. Но маленькие дети ещё не понимают суть праздника, а некоторые боятся сказочных героев, большого скопления людей.

Ожидаемые результаты: *создание условий, способствующих развитию познавательного интереса к новогоднему празднику, расширение кругозора детей; вовлечение родителей в совместную с детьми познавательно-творческую деятельность, укрепление семейных связей; создание новогоднего настроения, предчувствие праздника.*

Цель проекта

Познакомить детей с праздником - Новый год и его традициями.

Задачи:

- *Формировать познавательный интерес к празднику.*
- *Рассказать о главных персонажах празднике - Дедушке Морозе и Снегурочке.*
- *Способствовать развитию воображения, внимания, памяти и речи детей.*
- *Укреплять связи с семьей. Побуждать родителей к совместной творческой деятельности с детьми.*
- *Создать новогоднее настроение т.к. общеизвестно, что подготовка к празднику лучше, чем сам праздник…*

План реализации проекта:

1) *Социально- коммуникативное развитие*

Беседа:
«Что же это за праздник Новый год?».
Просмотр мультфильмов: «Маша и медведь. Раз, два, три, ёлочка гори». «Дед Мороз».
Тематическая беседа «Вот и Новый год пришел».
Сюжетно- ролевая игра «Мы встречаем новый год».

2)Познавательное развитие

Непосредственно образовательная деятельность:
«Скоро праздник – новый год!»
«Как зверята готовятся к новогоднему празднику».
Дидактические игры: «Укрась елочку», «Укрась варежку», «Собери Елочку», «Собери снеговика», «Праздник мы встречаем, ёлку наряжаем».

3)Речевое развитие:

«Заучивание К. Чуковский «Ёлка»,
«Лисичка-сестричка и волк». Русская народная сказка.
«Как Лиса с Овцой Волка наказали». Русская народная сказка
«Снегурочка и лиса». Русская народная сказка.
«А уже зима» — С.Г. Козлов
«Как Ослик, Ёжик и Медвежонок встречали Новый год» — С.Г. Козлов
«Новогодняя сказка» — С.Г. Козлов
«Как Ослик, Ежик и Медвежонок писали друг другу письма» — С.Г. Козлов
«Зимняя сказка» — С.Г. Козлов
«Лесная оттепель» — С.Г. Козлов
«Как ослик шил шубу» — С.Г. Козлов
«Долгим зимним вечером» — С.Г. Козлов
«Падал снежок. Была оттепель» — С.Г. Козлов
«Ёлка» — В.Г. Сутеев
«С Новым годом, Кеша!» — А.Е. Курляндский
«Новогодний праздник в Простоквашино» — Э. Успенский
«Из жизни Снеговиков» — А. Усачёв
«Школа Снеговиков» — А. Усачёв.

4)Непосредственно образовательная деятельность:

Рассматривание картины: «Дед Мороз».
Рассматривание иллюстраций, книг, сюжетных картин о новогоднем празднике.
Художественно-эстетическое развитие
Рисование *«Ёлочные шары» , «Нарядная ёлочка»*
Лепка *«Снеговик»*
Аппликация Открытка – *подарок.*
Конструирование *«Горка для зверят».*
Музыка Разучивание песен «Вот пришла к нам зима» Е.Д Гольцовой, пение «В лесу родилась ёлочка…», «Маленькой елочке…»
Разучивание хороводов и танцев.

6)Подвижные игры:

«Снег кружится», «Заморожу», «На елку», «Дед мороз», Игры малой подвижности «Снежинка волшебная, замри», «Мыши водят хоровод».
Дыхательные игры:
«Подуй на снежинку».
Утренняя гимнастика: «В гости к ёлочке»

План работы с родителями:

- *Привлечение родителей к подготовке группы к новогоднему празднику.*
- *Участие родителей с детьми в выставке новогодних поделок: «Новогодняя красавица».*
- *Консультация для родителей «Новый год для детей: Как устроить праздник».*
- *Помощь родителей в подготовке к празднику: изготовление атрибутов и костюмов, разучивание стихов.*
- *Памятка для родителей по пожарной безопасности.*
- *Фотоотчет Семейные традиции под новый год.*

Этапы реализации проекта:

1-й этап: подготовительный

Определение темы проекта.

Формулировка цели и задач проекта.

Ознакомление родителей с целями и задачами проекта в консультативных беседах.

Составление плана работы, подбор наглядно – дидактического материала на тему Новый год, художественной литературы, новогодних песен, физкультминуток, подвижных игр, различных материалов для продуктивной деятельности детей, разработка содержания НОД.

2-й этап: реализация проекта

-Проведение мероприятий по плану.

3-й этап: заключительный

Новогодний утренник.

Итог проекта

- Обогащение знаний детей о празднике НГ через поэзию, живопись, музыку, художественную литературу.
- Осознание детьми доброго, заботливого отношения к маме, необходимости быть милосердными.
- Развитие творческих способностей детей в продуктивной и в музыкально-художественной деятельности.
- Создание условий для социально-нравственного развития.
- Коллективная работа «Елочка»
- Поздравительные открытки «С новым годом»

Приложения

НОВЫЙ ГОД ДЛЯ ДЕТЕЙ: КАК УСТРОИТЬ ПРАЗДНИК.

В Новый Год дети ждут не столько подарков, сколько простого, самого обыкновенного чуда. Оно таится и в волнующих запахах растаявшего снега и еловой смолы, и в извлекаемых откуда-то с антресолей коробках с елочными украшениями, и в радужном блеске «дождя», и в завораживающей хрупкости невероятно красивых шаров, шишек, медвежат…

В Новый год чудо обязательно должно состояться, и тогда оно надолго останется в вашей семье. Поэтому непременно организуйте детский праздник!

Заранее позаботьтесь о подарке.

Так же заранее подумайте о приглашении Деда Мороза, ведь для детей именно с ним ассоциируется Новый год.

Если у вас елка искусственная, запаситесь еще хотя бы парой живых веточек, так, ваш дом наполнится еловым запахом, который усилит праздничное новогоднее настроение.

Украшайте елку вместе с детьми, им очень понравятся съедобные украшения, а украсить комнату еще легче: если нет специальных гирлянд, можно просто красиво развесить повсюду мишуру и бумажные снежинки.

Продумайте заранее различные конкурсы и викторины в соответствии с возрастом детей.

«История праздника Новый год»

Что же это за праздник Новый год?

В новогоднюю ночь зажигаются разноцветные огни на прекрасной лесной красавице елке, сверкают елочные игрушки, а под елкой сам Дедушка Мороз оставляет разные, ожидаемые подарки. Но если спросить у Деда Мороза, почему под Новый год он появляется в каждом доме и устраивает такой чудесный праздник всем нам и нашим деткам, то он расскажет вот такую историю:
Все страны на Земле один раз в году отмечают этот сказочный праздник, и все дети без исключения любят и очень ждут его. Оказывается, Новый год приходит в разные страны не в одно и то же время: где-то летом или осенью, а где-то зимой, как у нас в России.
Новогодний праздник – это праздник солнцестояния и берет свое начало из древнейших времен, когда считалось солнце главным божеством, дающим жизнь растениям, животным и человеку. Когда наступали самые короткие дни в году, и солнце едва поднималось над горизонтом, люди боялись. Что солнышко уйдет и больше не вернется. Поэтому они стали зажигать огни, факелы, костры, подражая движению солнца по небу, считая, что придают солнцу новые силы, удваивают его энергию для возвращения к людям. Так появились различные обряды встречи Нового года, рожденные поверьями и легендами разных стран мира. Украшение Новогодней елки – это радостный и хлопотный для родителей и детей обряд.
Считается, что Дед Мороз живет в ледяной избушке и одаривает подарками тех, кто заглянет к нему на огонек, а к послушным деткам, он тихо приходит в дом, ночью. Как? Это секрет! Главное, он оставляет подарки под елкой, под подушкой, или прячет в туфельку. У Деда Мороза есть внучка Снегурочка – милая, веселая девушка, которая помогает ему развлекать детей. В России верят, что как Новогоднюю ночь встретишь, так ее и проведешь. Поэтому в Новый год принято веселиться и дарить подарки. Пусть Новый год принесет мир и счастье всем.

Лепка «Елочка в гости к нам пришла» и «Веселые снеговики».

Задача: вызвать интерес от праздника Елки. Уметь из пластилина делать «колбаски» и скручивать в круг.

Ангелина
Настя

Рисование с аппликацией «Заснеженная улица». Задача:
Вызвать интерес детей к происходящим в природе изменениям и суметь это передать .

Рисование с аппликацией «Заснеженная улица». Задача:
Вызвать интерес детей к происходящим в природе изменениям и суметь это передать .



Коллективная работа воспитателя и детей на смотр конкурс «Новогодняя красавица»

Sooo
Sweet!

Семейные предновогодние традиции

Лупина Екатерина

Семейные предновогодние традиции

К Новому Году в нашей семье начинают готовиться заранее. Первым делом, мы украшаем окна снежинками и гирляндами.
Пишем письмо Деду Морозу, кладём его в морозилку и ждём, когда дедушка Мороз его заберёт :)
Потом папа приносит ёлку и мы наряжаем её, и конечно наряжаемся сами и танцуем!
А самая вкусная наша традиция – это печь с мамой вкусные печеньки или булочки-синнабоны. Они получаются очень сладкими и ароматными. Правда половину крема я всегда съедаю, пока булочки ещё в духовке :)
И когда всё дома украшено и красиво, мы ждём самый волшебный день в году – Новый год!

Семейные предновогодние традиции

Зилалова Маргарита

Семейные предновогодние традиции

Зилалова Маргарита пекут имбирные пряники

Новогодняя поздравительная открытка

Новогодняя поздравительная открытка

Новогодняя поздравительная открытка

Новогодний Утренник

Новогодний Утренник